



Principes et conseils pour être un bon trieur multiflux !

1 Bien trier vos déchets dans les bons sacs !



RECYCLABLES



BIODECHETS



RESIDUELS

Référez-vous au guide du tri multiflux et en cas de doute, déposez votre déchet dans le sac bleu !

2 Bien fermer vos sacs à double noeud !



étape1

étape2


étape3

Les sacs non ou mal fermés se vident de leur contenu lors des opérations de collecte et de déchargement. Dans ce cas, les fractions de déchets ne peuvent plus être valorisées et vos efforts de tri ne seront pas récompensés.

3 Bien remplir vos sacs mais sans qu'ils débordent !



Sacs ni trop pleins
ni trop vides !



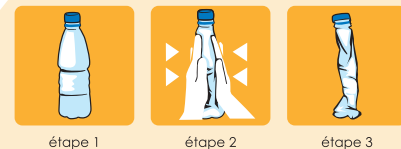
4 Pas de déchets en vrac dans les bacs et pas de sacs à côté des bacs !



Mettez tous les sacs multiflux dans votre bac roulant sans le laisser déborder et surtout ne plus déposer de déchets en vrac dans votre bac !

Astuces

COMPRESSEZ vos bouteilles, aplatissez vos briques et vos cartonnettes !



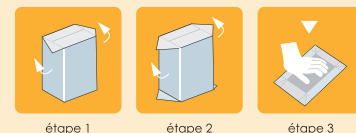
étape 1

étape 2

étape 3

+

PLIAGE DE LA BRIQUE



étape 1

étape 2

étape 3



LES DECHETERIES DE HOMBURG HAUT, HENRIVILLE ET BETTING-LES-SAINT-AVOLD SONT A VOTRE DISPOSITION POUR VOS DECHETS LOURDS, VOLUMINEUX ET DANGEREUX.

Les horaires d'ouverture sont consultables sur le site internet : www.cc-freyming-merlebach.fr