

Cités minières avec structure urbaine ordonnancée et unité architecturale (début 20e siècle)
 Caractéristiques : structure urbaine constituée d'un tracé orthogonal des rues et présence d'équipements publics (école, église) d'une part, implantation sur l'alignement et faible diversification architecturale d'autre part. Ce type de colonie est située à proximité du site d'extraction, (Sainte-Fontaine et Vouters) ignorant délibérément la structure urbaine préexistante du village.



Cités minières avec structure urbaine ordonnancée et unité architecturale (années 1940-1950)
 Caractéristiques : implantation en recul de l'alignement, image d'habitat individuel tout en conservant les qualités des cité-jardins. Organisation urbaine ressemblant à celle des cités-campements (tracé orthogonal).



Bâti en ordre continu
 Habitat caractérisé par son implantation sur l'alignement (limite entre le domaine privé et le domaine public) et sur les limites séparatives, constituant le village-rue lorrain traditionnel.



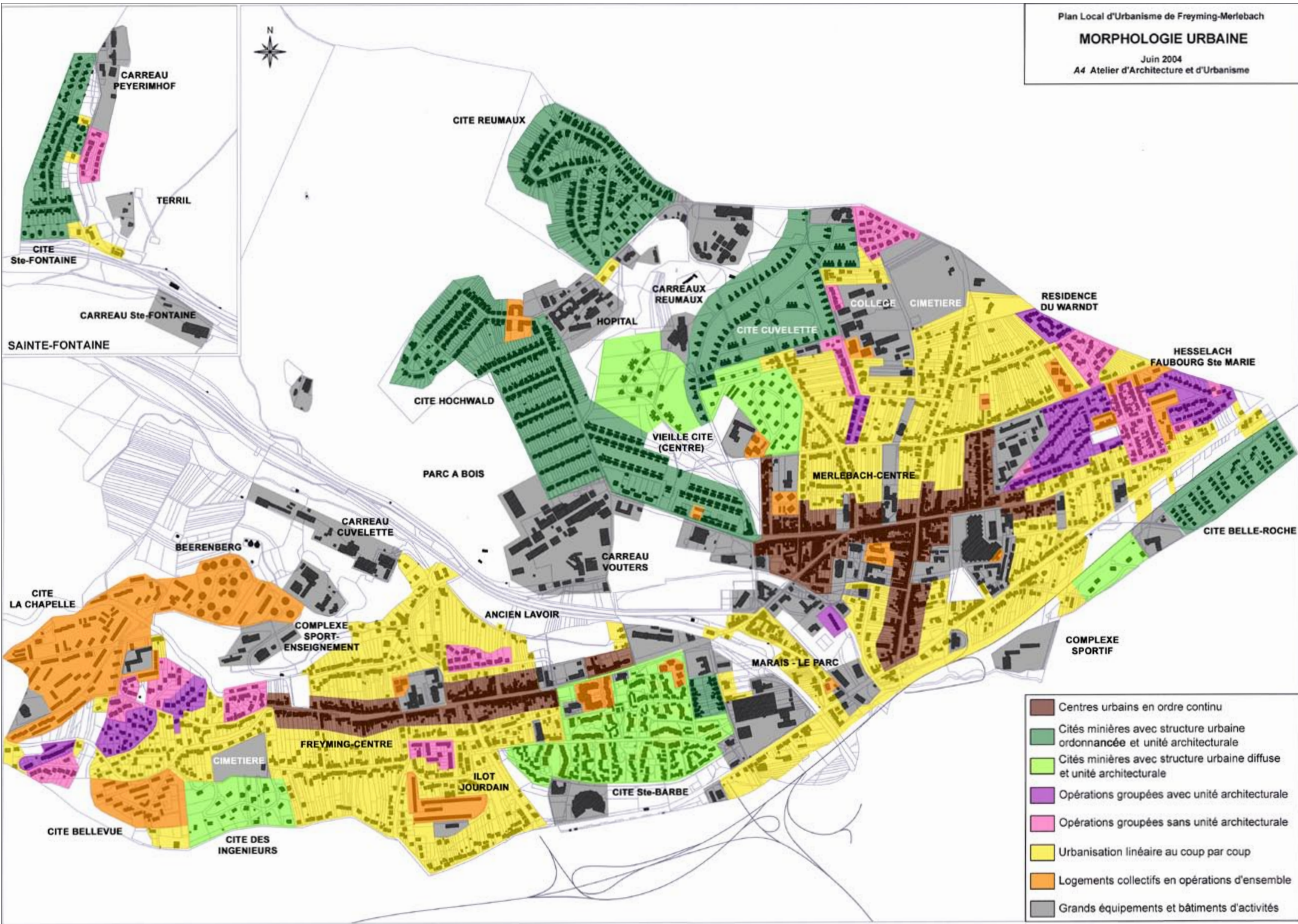
Opérations groupées avec unité architecturale
 Habitat caractérisé par son implantation régulière et identique d'un même modèle d'habitation (cité Hesslach) ou avec variation (lotissement du Warndt). L'unité architecturale provient de la répétition d'architectures similaires, caractérisées par des volumes simples et par l'emploi des mêmes matériaux.



Opérations groupées sans unité architecturale
 Habitat caractérisé par ses implantations variables par rapport à l'alignement, et par une forte diversité architecturale des constructions (volumes, percement, matériaux et coloris). Peu d'opérations de ce type existent en raison d'un manque de terrains disponibles et du morcellement foncier. Les opérations se distinguent par des voiries sous-dimensionnées, parfois en impasse et souvent traitées de façon exclusivement minérale.



Cités minières avec structure urbaine ordonnancée et unité architecturale (années 1920-1930)
 Caractéristiques : organisation moins orthogonale, rues curvilignes suivant les courbes de niveaux et rompant une certaine monotonie. Implantation de l'habitat en retrait de l'alignement avec présence d'un jardin d'agrément à l'avant et d'un jardin potager à l'arrière. Localisation tributaire du site d'extraction (Reumaux) en ignorant toujours la structure urbaine du village. Multiplicité des pignons, ce qui donne un caractère pittoresque à la cité.



Opération au coup par coup
 Habitat caractérisé par son implantation extrêmement variable en fonction de la configuration de la parcelle, prenant parfois en compte la géométrie pour le positionnement de la construction ou bien parfois l'ignorant complètement, réalisant ainsi une succession d'objets architecturaux entrant parfois en conflit visuel. Le recul par rapport à la rue est parfois très fort (surtout dans les années 1950-60). La volonté de singulariser le pavillon individuel se traduit dans l'éclectisme des styles.



Cités minières avec structure urbaine diffuse et unité architecturale (avant 1970)
 Caractéristiques : rues en courbe presque sinueuses s'adaptant au relief du terrain, et avec une implantation de l'habitat qui semble aléatoire, car indépendante de la géométrie de la voirie et souvent en fort recul de l'alignement. La prédominance de la végétation allée à ces implantations plus ou moins libres donne à ces cités une caractéristique de cités-jardins.



Cités minières avec structure urbaine diffuse et unité architecturale (après 1970) : cité Ste-Barbe
 Une importance fondamentale a été accordée aux liaisons piétonnes et aux aires de jeux. Les voiries comportent également des dilatations rompant avec la linéarité des rues de la première cité. Avec le principe de préfabrication mis en oeuvre, ces éléments contribuent à donner un caractère pittoresque et moderne à ce quartier; en effet l'architecture adoptée est résolument moderne par l'emploi systématique des toits terrasses, nouvelle réinterprétation de la cité-jardin. La vation importante des types de logements permet de répondre à une demande variée.



Activités et équipements
 Ce type est celui qui comporte le plus de diversité d'implantations, de volumes, de formes urbaines et d'architectures différentes. En effet, tout particulièrement pour les activités industrielles (mais cela se vérifie également pour les commerces et dans une moindre mesure pour les équipements), l'implantation des bâtiments est dictée par leur fonctionnement interne, en faisant abstraction du contexte extérieur, et dans la plus complète ignorance de la structure urbaine préexistante.




Immeubles collectifs
 La plupart des immeubles collectifs comprennent des logements sociaux, surtout dans la première période faisant suite à l'immédiat après-guerre, lorsque les HBL eurent l'obligation de loger gratuitement leur personnel. Toutefois le développement des programmes immobiliers des HBL ou des bailleurs sociaux (OPHLM-LOGILOR) n'est pas très important et même, ces derniers réalisent deux fois plus de logements que le bailleur institutionnel par sa filiale, le FMC.



Equipements et activités tertiaires avant la seconde guerre mondiale




Habitat avant la seconde guerre mondiale



Edifices religieux avant la seconde guerre mondiale



Edifices industriels avant la seconde guerre mondiale



PATRIMOINE

Le 19e siècle et le début du 20e siècle ont vu fleurir nombre de bâtiments empruntant des styles variés aux siècles passés.

Les années 1930 sont une période clé dans l'évolution de l'architecture, donnant naissance à des bâtiments aux décors retenus et stylisés, mais aux volumes encore assez pittoresques.

Après la seconde guerre mondiale, les trois décennies de croissance économique ont engendré une production architecturale moderne remarquable. La qualité des bâtiments ne tient alors plus de la richesse des décors, mais de la maîtrise (minimaliste ou au contraire audacieuse) des volumes, ainsi que du choix des matériaux.

Equipements et activités tertiaires après la seconde guerre mondiale



Habitat après la seconde guerre mondiale



Edifices religieux après la seconde guerre mondiale



Edifices industriels après la seconde guerre mondiale

